




ACTIVO CORRIENTE	ACTIVOS	Nota
11	EFFECTIVO	410.313.367,92
1105	CAJA	12.536.880,40
110501	Caja Principal	12.536.880,40
1110	BANCOS Y CORPORACIONES	397.776.487,52
111005	Cuenta Corriente Bancarias	391.923.324,05
111006	Cuentas de Ahorros	5.853.163,47
13	DEUDORES	101.453.727.405,44
1319	SERVICIOS DE SALUD	101.173.845.787,94
131901	Plan Obligatorio de Salud POS EPS FACT Sin Facturar o con facturación Pendiente de Radicar	266.591.261,92
131902	Plan Obligatorio de Salud (POS) por Eps con facturación radicada	8.106.680.210,00
131903	Plan Substituido de Salud (POS) por EPS sin facturar o con facturación Pendiente de Radicar	4.090.676.699,51
131904	Plan Substituido de Salud (POS) por EPS con facturación Radicada	63.489.808.239,00
131910	Servicios de Salud por IPS Publicas-Sin facturar o con Facturación Pendiente de Radicar	-
131911	Servicios de Salud por IPS Publicas-con facturación radicada	102.101.290,00
131914	Servicios de Salud por Entidades con Régimen Especial-Sin facturar o con facturación pendiente de Radicar	171.897.387,06
131915	Servicios de Salud por Entidades con Régimen Especial-con Fact Radic	1.269.250.115,00
131916	Servicios de Salud por Particulares	1.045.578.727,00
131917	Atención Accidente de tránsito SOAT - Compañías de Seguros sin fact o con Fact. Pendiente de Rad.	-
131918	Atención Accidente de tránsito SOAT - Compañías de Seguros con Fact Radicada	-
131921	Atención con cargo al subsidio a la Oferta- Sin facturar o con Facturación Pendiente de Radicar	1.478.876.792,37
131922	Atención con cargo al Subsidio a la Oferta Facturación Radicada	17.194.318.831,00
131927	Reclamaciones Fosyga ECAT sin facturar o con facturación pendiente de radicar	90.720.913,08
131928	Reclamaciones Fosyga ECAT con Facturación radicada	3.867.345.322,00
131920	Otras cuentas por cobrar por servicio	-
1384	OTRAS CUENTAS POR COBRAR	279.881.617,50
138490	Sistema General de Participación Subsidio a la Oferta-Salud	279.881.617,50



HOSPITAL ROSARIO PUMAREJO DE LÓPEZ
 NIT. 892399994-5
 ESTADO DE SITUACIÓN FINANCIERA
 CIFRA EN PESOS
 A DICIEMBRE 31 DEL 2017

1385	CUENTAS POR COBRAR DE DIFÍCIL COBRO	06	21.128.323.969,16
138509	Prestación de Servicios de Salud		21.128.323.969,16
1386	DETERIORO ACUMULADO DE CUENTAS POR COBRAR (CR)	07	21.128.323.969,16
138609	Prestación de Servicios de Salud		21.128.323.969,16
15	INVENTARIOS	08	1.678.452.769,13
1514	MATERIALES PARA LA PRESTACION DE SERVICIO		1.794.076.769,13
151403	Medicamentos		1.035.776.629,46
151404	Materiales Médico-Quirúrgico		509.930.647,23
151405	Materiales Reactivos y de Laboratorio		122.035.036,67
151421	Dotación a Trabajadores		28.000,00
151422	Dotación a Trabajadores y Quirúrgica		4.606.060,84
151490	Otros Materiales		121.700.394,93
1580	DETERIORO ACUMULADO DE INVENTARIOS		115.624.000,00
158013	Materiales y Suministros		115.624.000,00
	TOTAL ACTIVO CORRIENTE		103.542.493.542,49
16	ACTIVO NO CORRIENTE	09	71.872.097.152,25
1605	PROPIEDADES PLANTA Y EQUIPO		29.260.170.000,00
160501	TERRENOS		29.260.170.000,00
	Urbanos		
1635	BIENES MUEBLES EN BODEGA		9.615.300,00
163501	Maquinaria y Equipo en Bodega		9.615.300,00
1640	EDIFICACIONES		34.268.757.396,00
164010	Clinicas y Hospitales		34.077.457.396,00
164024	Tanque de Almacenamiento		191.300.000,00
1645	PLANTAS Y DUCTOS		1.802.138.000,00
164501	Plantas de Generación		1.748.470.000,00
164514	Estaciones de Bombeo		53.668.000,00
1655	MAQUINARIA Y EQUIPOS		1.416.247.452,51
165501	Equipo de Construcción		1.416.247.452,51
1660	EQUIPO MEDICO Y CIENTIFICO		7.011.631.654,10
166003	Equipo de Urgencias		7.011.631.654,10
1665	MUEBLES, ENSERES Y EQUIPOS DE OFICINA		1.550.158.588,57
166501	Muebles, Enseres Y Equipo de Oficina		281.783.196,16
166502	Muebles y Enseres		1.268.375.392,41
1670	EQUIPO DE COMUNICACION Y COMPUTACION		641.899.825,08
167001	Equipo de Comunicación		61.232.900,00
167002	Equipo de Computación		580.666.925,08
1675	EQUIPO DE TRANSPORTE		823.996.449,24
167502	Terrestre		823.996.449,24
1680	EQUIPO DE COMEDOR, COCINA, DESPENSA Y HO		34.657.003,34
168002	Equipo de Restaurante y Cafetería		34.657.003,34
1685	DEPRECIACION ACUMULADA		4.317.842.105,80



HOSPITAL ROSARIO PUMAREJO DE LÓPEZ
NIT. 892399994-5
ESTADO DE SITUACIÓN FINANCIERA
CIFRA EN PESOS
A DICIEMBRE 31 DEL 2017


168501	Edificaciones	-	36.782.027,00
168502	Plantas y Ductos	-	173.747.714,22
168504	Maquinaria y Equipo	-	363.946.013,18
168505	Equipo Médico y Científico	-	2.599.472.903,77
168506	Muebles, Enseres y Equipos de Oficina	-	565.710.822,47
168507	Equipo de Comunicación y Computación	-	273.336.550,46
168508	Equipo de Transporte, Tracción y Elevador	-	289.962.897,72
168509	Equipo de Comedor, Cocina, Despensa y Hot.	-	14.883.176,98
168516	TERRENOS	-	-
1695	DETERIORO ACUMULADO DE PROPIEDAD, PLANTA Y EQUIPOS	-	629.332.410,79
169505	Edificaciones	-	357.362.082,79
169506	Plantas y Ductos	-	39.585.153,00
169508	Maquinaria y Equipo	-	11.226.647,00
169509	Equipo Médico y Científico	-	158.497.844,00
169510	Muebles, Enseres y Equipo de Oficina	-	21.936.393,00
169511	Equipo de Comunicación y Computación	-	24.510.356,00
169512	Equipo de Transporte, Tracción y Elevador	-	12.012.430,00
169513	Equipo de Comedor, Cocina, Despensa y Hot.	-	4.201.505,00
19	OTROS ACTIVOS	-	2.761.979.739,20
1906	ANTICIPOS Y AVANCES ENTREGADOS	04	2.013.827.751,20
190604	Anticipo para Adquisición de Bienes y Servicios	-	2.013.827.751,20
1970	INTANGIBLES	10	1.337.392.211,00
197005	Derechos	-	108.145.000,00
197007	Licencias	-	118.808.917,00
197008	Software	-	1.110.438.294,00
1975	AMORTIZACIÓN ACUMULADA DE INTANGIBLES	-	589.240.223,00
197507	Licencias	-	15.078.041,00
197508	Software	-	574.162.182,00
TOTAL ACTIVO NO CORRIENTE			74.634.076.891,45
TOTAL ACTIVOS			\$ 178.176.570.433,94

24	PASIVOS		
2401	CUENTAS CORRIENTE		
240101	ADQUISICIÓN DE BIENES Y SERVICIOS NACIONAL	11	26.370.165.144,82
2424	Bienes y Servicios	-	12.907.898.871,31
242404	DESCUENTOS DE NÓMINA		53.902.245,00
242405	Sindicatos	-	995.371,00
242407	Cooperativas	-	2.897.900,00
	Libranzas	-	49.544.496,00



HOSPITAL ROSARIO PUMAREJO DE LÓPEZ
NIT. 892399994-5
ESTADO DE SITUACIÓN FINANCIERA
CIFRA EN PESOS
A DICIEMBRE 31 DEL 2017

242411	Embargos Judiciales	464.478,00
2436	RETENCION EN LA FUENTE E IMPUESTO DE T	205.685.935,00
243603	Honorarios	2.492.000,00
243605	Servicios	25.299.000,00
243606	Arrendamientos	971.000,00
243608	Compras	9.137.000,00
243615	A Empleados	3.524.000,00
243618	Otros Contribuyentes	141.000,00
243625	IVA Retenido por Consignar	10.896.935,00
243627	Retencion de Industria y Comercio Compras	153.225.000,00
2440	IMPUESTOS, CONTRIBUCIONES Y TASAS POR PAGAR	21.972.243,00
244014	Cuota de Fiscalizacion y Auditoria	21.972.243,00
2460	CREDITOS JUDICIALES	4.031.320.271,69
246002	Sentencias y Conciliaciones	2.414.536.308,69
246003	Laudos ARB Conciliaciones Extrajudiciales	1.616.783.963,00
2490	OTRAS CUENTAS POR PAGAR	9.149.385.578,82
249027	Víáticos y Gastos de Viaje	110.175,00
249045	Multas y Sanciones	19.904.340,00
249051	Servicios Públicos	131.509.383,00
249054	Honorarios	6.584.970.548,81
249055	Servicios	2.412.891.132,01
25	OBLIGACIONES LABORALES	453.333.256,00
2511	BENEFICIOS A EMPLEADOS A CORTO PLAZO	422.858.960,00
251122	Aportes a Fondos Pensionales Empleador	247.554.680,00
251123	Aportes a Seguridad Social en Salud Empleador	175.304.280,00
2514	BENEFICIOS POSEMPLEO - PENSIONES	30.474.296,00
251405	Cuotas partes de pensión	30.474.296,00
27	PASIVOS ESTIMADOS	19.880.161.930,64
2701	LITIGIOS Y DEMANDAS	19.880.161.930,64
270103	Otros litigios y demandas	19.010.162.040,64
270190	Conciliaciones Extrajudiciales	869.999.890,00
29	OTROS PASIVOS	107.866.434,40
2901	AVANCES Y ANTICIPOS RECIBIDOS	107.866.434,40
290101	Anticipos Sobre ventas de bienes y Servicios	107.866.434,40
TOTAL PASIVO CORRIENTE		46.811.526.765,86
TOTAL PASIVO		\$ 46.811.526.765,86



PATRIMONIO		
32	PATRIMONIO INSTITUCIONAL	14
3208	CAPITAL FISCAL	131.365.043.668,08
320801	Capital Fiscal	102.739.367.663,07
3225	RESULTADOS DE EJERCICIOS ANTERIORES	-
322502	PERDIDA O DEFICIT DEL EJERCICIO	22.005.769.474,34
3230	RESULTADOS DEL EJERCICIO	-
323002	Perdida o Deficit del Ejercicio	23.913.666.474,54
3237	IMPACTOS POR LA TRANSICIÓN AL NUEVO MARCO DE REGULACIÓN	74.545.111.953,89
326890	Utros impactos por Transición	74.545.111.953,89

TOTAL PATRIMONIO	131.365.043.668,08
TOTAL PASIVO = TOTAL PATRIMONIO	\$ 178.176.570.433,94

[Signature]
ARMANDO DE J. ALMEIRA QUIROZ
 Gerente HRPL

[Signature]
OLGA T. VALDERÓN GUTIERREZ
 Profesional Universitario en Contabilidad
 T.P. 69602-T

[Signature]
WILMAN RAFAEL ROMO CABRERA
 Revisor Fiscal HRPL
 T.P. 23777-T



INGRESOS		NOTA	71.541.047.925,47
43	VENTA DE SERVICIOS		71.489.881.984,97
4312	SERVICIOS DE SALUD	18	71.507.092.201,30
431208	URGENCIAS-CONSULTAS Y PROCEDIMIENTOS		1.249.747.141,24
431209	URGENCIAS- OBSERVACION		4.784.517.647,06
431217	SERVICIOS AMBULATORIOS-CONSULTA EXTERNA Y PROCEDIMIENTOS		57.206,00
431218	SERVICIOS AMBULATORIOS-CONSULTA ESPECIALIZADA		8.198.408.115,96
431227	HOSPITALIZACION- ESTANCIA GENERAL		15.285.798.071,72
431228	HOSPITALIZACION- CUIDADOS INTENSIVOS		2.212.815.634,30
431229	HOSPITALIZACION - CUIDADOS INTERMEDIOS		358.371.193,40
431230	HOSPITALIZACION-RECIEN NACIDOS		4.890.379.183,25
431231	HOSPITALIZACION- SALUD MENTAL		1.833.259.251,01
431236	QUIROFANOS Y SALAS DE PARTO-QUIROFANOS		16.738.011.756,08
431237	QUIROFANOS Y SALAS DE PARTO-SALAS DE PARTO		717.027.823,97
431246	APOYO DIAGNOSTICO-LABORATORIO CLINICO		5.574.641.639,50
431247	APOYO DIAGNOSTICO-IMAGENOLOGIA		5.289.569.685,71
431249	APOYO DIAGNOSTICO - OTRAS UNIDADES DE APOYO DIAGNÓSTICO		1.938.193,00
431256	APOYO TERAPEUTICO-REHABILITACION Y TERAPIAS		2.754.803.177,16
431258	APOYO TERAPEUTICO-BANCO DE SANGRE		984.191.409,45
431262	APOYO TERAPEUTICO-FARMACIA E INSUMOS HOSPITALARIOS		151.216,00
431294	SERVICIOS CONEXOS A LA SALUD-SERVICIOS DE AMBULANCIAS		356.247.798,24
431295	SERVICIOS CONEXOS A LA SALUD- OTROS SERVICIOS		277.156.058,25
4395	DEVOLUCIONES, REBAJAS Y DSCOTOS EN VENTAS	-	17.210.216,33
439512	Servicios de Salud	-	17.210.216,33
44	TRANSFERENCIAS Y SUBVENCIONES		51.165.940,50
4430	SUBVENCIONES		51.165.940,50
443004	DONACIONES		51.165.940,50
MENOS:			
COSTOS DE DE VENTAS Y OPERACIÓN			39.349.631.396,18
63	COSTO DE VENTAS DE SERVICIOS	19	39.349.631.396,18
6310	SERVICIOS DE SALUD		39.349.631.396,18
631001	URGENCIAS CONSULTA Y PROCEDIMIENTO		12.673.590.090,57
631012	URGENCIAS - OBSERVACION		3.934.684.863,98
631015	SER. AMBULATORIO-CONSULTA EXTERNA Y PROCEDIMIENTO.		1.264.182.323,28
631016	SER. AMBULATORIOS CONSULTA ESPECIALIZADA		941.425.756,57
631025	HOSPITALIZACION ESTANCIA GENERAL		4.819.381.852,57
631026	HOSPITALIZACION CUIDADOS INTENSIVOS		1.783.562.875,54
631027	HOSPITALIZACION CUIDADOS INTERMEDIOS		606.866.748,47
631028	HOSPITALIZACION - RECIEN NACIDOS		2.530.352.163,37
631029	HOSPITALIZACION SALUD MENTAL		712.308.666,45
631031	HOSPITALIZACION - OTROS CUIDADOS ESPECIALES		147.418.589,61
631035	QUIROFANOS Y SALAS DE PARTO -QUIROFANOS		3.731.034.168,61
631036	QUIROFANOS Y SALAS DE PARTO - SALAS DE PARTO		1.031.611.618,78
631040	APOYO DIAGNOSTICO - LABORATORIO CLINICO		819.960.000,97
631041	APOYO DIAGNOSTICO - IMAGENOLOGIA		1.963.753.837,70
631043	APOYO DIAGNOSTICO - OTRAS UNIDADES DE APOYO DIAGNOSTICO		822.672.610,64
631050	APOYO TERAPEUTICO - REHABILITACIÓN Y TERAPIAS		361.672.413,09
631052	APOYO TERAPEUTICO - BANCO DE SANGRE		644.672.279,48
631056	APOYO TERAPEUTICO - FARMACIA E INSUMOS HOSPITALARIOS		161.081.182,86
631057	APOYO TERAPEUTICO - OTRAS UNIDADES DE APOYO TERAPEUTICO		503.183,20
631066	SERVICIOS CONEXOS A LA SALUD - SERVICIOS DE AMBULANCIA		246.385.574,72
631067	SERVICIOS CONEXOS A LA SALUD - OTRO SERVICIOS		152.510.595,72
MARGEN BRUTO			32.191.416.529,29

	MENOS:		
	GASTOS DE OPERACIÓN		11.095.612.007,39
51	ADMINISTRACION	20	11.095.612.007,39
5101	SUELDOS Y SALARIOS		974.089.271,00
510101	SUELDOS DEL PERSONAL		912.367.478,00
510105	GASTOS DE REPRESENTACION		27.422.682,00
510119	BONIFICACIONES		34.299.111,00
5103	CONTRIBUCIONES EFECTIVAS		398.632.704,00
510302	APORTES A CAJA DE COMPENSACION FAMILIAR		46.619.300,00
510303	COTIZACIONES A SEGURIDAD SOCIAL EN SALUD		269.734.008,00
510305	COTIZACIONES A RIESGOS PROFESIONALES ARL		51.805.100,00
510390	OTRAS CONTRIBUCIONES EFECTIVAS		30.474.296,00
5104	APORTES SOBRE LA NOMINA		58.280.600,00
510401	Aportes al ICBF		34.904.600,00
510402	Aportes al SENA		23.376.000,00
5107	PRESTACIONES SOCIALES		205.506.643,00
510701	Vacaciones		37.977.770,00
510704	Prima de Vacaciones		43.924.204,00
510705	Prima de Navidad		87.627.073,00
510706	Prima de Servicios		35.977.596,00
5108	GASTOS DEL PERSONAL DIVERSOS		151.779.122,00
510803	Capacitación, bienestar social y estímulos		61.431.000,00
510806	contratos de personal temporal		28.382.843,00
510807	Gastos de viaje		61.965.279,00
5111	GENERALES	21	9.181.333.227,39
511113	VIGILANCIA Y SEGURIDAD		443.527.881,00
511114	MATERIALES Y SUMINISTROS		236.049.533,14
511115	MANTENIMIENTO		1.929.937.650,00
511116	REPARACIONES		5.083.000,00
511117	SERVICIOS PUBLICOS		1.823.840.699,04
511118	ARRENDAMIENTO		214.450.417,00
511120	PUBLICIDAD Y PROPAGANDA		2.380.000,00
511121	IMPRESOS, PUBLICACIONES, SUSCRIPCIONES Y AFILIACIONES		8.328.400,00
511122	FOTOCOPIAS		160.600,00
511123	COMUNICACIONES Y TRANSPORTE		20.127.488,00
511125	SEGUROS GENERALES		178.118.125,00
511146	COMBUSTIBLES Y LUBRICANTES		49.205.547,00
511149	SERVICIOS DE ASEO,CAFETERIA.RESTAURANTE Y LAVANDERIA		746.951.231,24
511164	GASTOS LEGALES		1.530.716,00
511166	COSTAS PROCESALES		1.251.400,00
511179	HONORARIOS		3.246.621.777,58
511180	SERVICIOS		1.800.000,00
511190	OTROS GASTOS GENERALES		271.968.762,39
5120	IMPUESTOS, CONTRIBUCIONES Y TASAS		125.990.440,00
512002	CUOTA DE FISCALIZACIÓN Y AUDITAJE		125.990.440,00
	MENOS:		
53	PROVISIONES, AGOTAMIENTO, DEPRECIACION Y AMORT		41.652.275.262,16
5347	DETERIORO CUENTAS POR COBRAR		20.628.323.969,16
534709	PRESTACION SERVICIOS DE SALUD		20.628.323.969,16
5360	DEPRECIACION DE PROPIEDAD,PLANTA Y EQUIPO		331.756.746,00
536001	EDIFICACIONES		33.320.370,00
536002	PLANTAS Y DUCTOS		115.313.295,00
536003	REDES LINEAS Y CABLES		0,00
536004	MAQUINARIA Y EQUIPOS		38.309.405,00
536005	EQUIPO MEDICO CIENTIFICO		54.320.914,00
536006	MUEBLES,ENSERES Y EQUIPO DE OFICINA		27.442.204,00
536007	EQUIPO DE COMUNICACIÓN Y COMPUTACION		58.515.904,00
536008	EQUIPO DE TRANSPORTE, TRACCIÓN Y ELEVACIÓN		3.207.108,00
536009	EQUIPO DE COMEDOR, COCINA, DESPENSA Y HOTELERIA		1.327.546,00



HOSPITAL ROSARIO PUMAREJO DE LÓPEZ

NIT. 892399994-5

ESTADO DE RESULTADO INTEGRAL

CIFRA EN PESOS

DEL 1 DE ENERO A DICIEMBRE 31 DEL 2017

5366	AMORTIZACION DE INTANGIBLES	239.811.562,00
536605	LICENCIAS	16.878.180,00
536606	SOFTWARE	222.933.382,00
5368	PROVISIÓN PARA CONTINGENCIAS	20.452.382.985,00
536803	LITIGIOS Y DEMANDAS	19.169.393.640,00
536890	OTROS LITIGIOS Y DEMANDAS	1.282.989.345,00
	PERDIDA OPERACIONAL	- 20.556.470.740,26
	MAS:	
48	OTROS INGRESOS	3.972.426.363,49
4802	FINANCIEROS	3.185.021,27
480201	INTERES SOBRE DEPOSITOS EN INSTITUCIONES FINANCIERAS	2.902.626,27
480290	OTROS INGRESOS FINANCIEROS	282.395,00
4808	OTROS INGRESOS ORDINARIOS	3.968.488.020,22
480805	Ganancia Por Baja En Cuentas De Activos No Financieros	28.800,00
480815	Fotocopias	2.036.450,00
480817	Arrendamiento	173.352.942,00
480822	Margen en la contratación de servicios de salud	243.398.480,03
480826	Recuperaciones	1.951.566.566,64
480827	Aprovechamientos	1.444.840.929,94
480890	OTROS INGRESOS ORDINARIOS	153.263.851,61
4830	REVERSIÓN DE LAS PERDIDAS POR DETERIORO DEL VALOR	753.322,00
483002	Cuentas por Cobrar	753.322,00
	MENOS:	
58	OTROS GASTOS	7.329.622.097,77
5804	FINANCIEROS	434.721.341,95
580423	PERDIDA POR BAJA EN CUENTAS DE CUENTAS POR COBRAR	426.232.596,00
580490	OTROS GASTOS FINANCIEROS	8.488.745,95
5890	GASTOS DIVERSOS	6.894.900.755,82
589003	Impuestos Asumidos	643.301,00
589019	Perdida Por Baja En Cuentas De Activos No Financieros	311.724.845,00
589025	Multas	14.754.340,00
589090	Otros gastos diversos (incluye también las subcuentas no solicitadas anteriormente)	6.567.778.269,82
	TOTAL GASTOS	60.077.509.367,32
	PERDIDA DEL EJERCICIO	- 23.913.666.474,54

ARMANDO DE J. ALMEIRA QUIROZ
Gerente HRPL

OLGA T. CALDERÓN GUTIERREZ
Profesional Universitario en Contabilidad
T.P. 69602-T

WILMAN RAFAEL ROMO CABRERA
Revisor Fiscal HRPL
T.P. 23777-T







HOSPITAL ROSARIO PUMAREJO DE LÓPEZ
NIT. 892399994-5
ESTADO DE CAMBIOS EN EL PATRIMONIO NETO
CIFRA EN PESOS
A DICIEMBRE 31 DEL 2017

	SALDO A 31 DE DICIEMBRE DEL 2016	VARIACIÓN AÑO 2017	SALDO A 31 DE DICIEMBRE DEL 2017
CAPITAL FISCAL	102.739.367.663,07	0	102.739.367.663,07
RESULTADO DE EJERCICIOS ANTERIORES	-	0	-
RESULTADO DEL EJERCICIO	- 22.005.769.474,3400	- 23.913.666.474,54	- 45.919.435.948,88
IMPACTO POR LA TRANSICION AL NUEVO MARCO DE REGULACIÓN			74.545.111.953,89
TOTAL PATRIMONIO	<u>155.278.710.142,62</u>	- 23.913.666.474,54	<u>131.365.043.668,08</u>


ARMANDO DE S. ALMEIRA QUIROZ
Gerente HRPL



OLGA T. CALDERÓN GUTIERREZ
Profesional Universitario en Contabilidad
T.P. 69602-T


WILMAN RAFAEL ROMO CABRERA
Revisor Fiscal HRPL
T.P. 23777-T



HOSPITAL ROSARIO PUMAREJO DE LÓPEZ
NIT. 892399994-5
ESTADO DE FLUJOS DE EFECTIVO
CIFRA EN PESOS
A DICIEMBRE 31 DEL 2017

	2017	2016
ACTIVIDADES DE OPERACIÓN		
Recibidos por Prestación de Servicios	69.581.147.894,94	52.061.765.439,00
Pago a Proveedores y Acredores	(55.637.537.010,66)	(42.265.843.287,00)
Pago por beneficios a los empleados	(3.178.955.688,00)	(2.390.830.652,00)
Pago de Otras Cuentas por Pagar	(11.233.803.263,52)	(6.697.732.418,24)
FLUJO DE EFECTIVO NETO EN ACTIVIDADES DE OPERACIÓN	(469.148.067,24)	707.359.081,76
ACTIVIDADES DE INVERSIÓN		
Adquisición (liquidación) de Inversiones en Administración		
Pago por compras de activos e intangibles	(245.326.889,00)	(298.947.753,00)
FLUJO DE EFECTIVO NETO EN ACTIVIDADES DE INVERSIÓN	(245.326.889,00)	(298.947.753,00)
FLUJO DE EFECTIVO DEL PERIODO	(223.821.178,24)	408.411.328,76
EFFECTIVO Y EQUIVALENTES DE EFFECTIVO AL INICIO DEL PERIODO	634.134.546,16	225.723.217,40
EFFECTIVO Y EQUIVALENTES DE EFFECTIVO AL FINAL DEL PERIODO	410.313.367,92	634.134.546,16


ARMANDO DE J. ALMEIRA QUIROZ
Gerente HRPL


OLGA T. CALDERÓN GUTIERREZ
Profesional Universitario en Contabilidad
T.P. 69602-T


WILMAN RAFAEL ROMO CABRERA
Revisor Fiscal HRPL
T.P. 23777-T